

COMUNE DI SOVERE
PROVINCIA DI BERGAMO

**CIRCOLAZIONE DI TRASPORTI E VEICOLI
IN CONDIZIONI DI ECCEZIONALITA'**

L.R. 4 aprile 2012, n° 6, art. 42 e s.m.i.




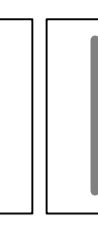


Veicoli o trasporti eccezionali "fuori sagoma" non eccezionali per massa – veicoli o complessi veicoli di altezza pari o 4,30 metri larghezza 2,55 metri – lunghezza 25 metri (art. 13 comma 2 lettera A) del regolamento al C.d.S.

COROGRAFIA

Comune di Sovere
Via Cassin' 41/A - 24060 Sovere (BG)
Tel. 0345/292944 - Fax 0345/281812
www.comune.sovere.bg.it

Atto di approvazione	31 dicembre 2019
Scala	1:5000
di	semplicità
di	semplicità

N

- LEGENDA:**
-  Confini comunali
 -  Confine del centro abitato comunale al sens del codice della strada
 -  Sistema idrico principale
 -  Rete stradale (statale, regionale, provinciale, comunale principale)
 -  Strade di competenza percorribili da veicoli o trasporti eccezionali "fuori sagoma" non eccezionali per massa - veicoli o complessi veicoli di altezza 4,30 m - larghezza 2,55 m - lunghezza 25 m.
 -  Ponte

PONTE 1 - VIALE DELLE INDUSTRIE
Proprietà e Gestione Comunale



Larghezza 6,60 m - Lunghezza 10,00 m

PONTE 2 - VIA LOMBARDA
Proprietà e Gestione Comunale



Larghezza 6,00 m - Lunghezza 6,00 m

